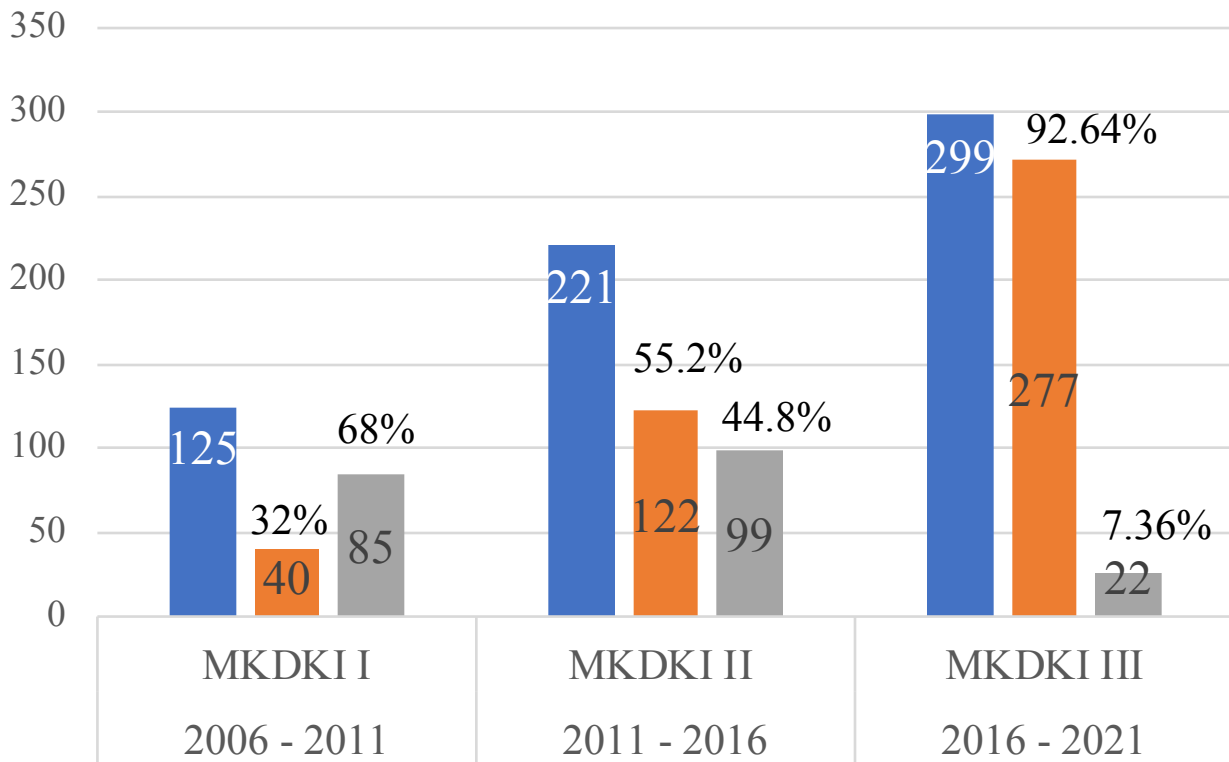


MKDKI Periode I s/d III (2006 s/d 15 September 2021)

Tahun	2006 - 2011	2011 - 2016	2016 - 2021
Periode	MKDKI I	MKDKI II	MKDKI III
Kasus	125	221	299
Selesai	40	122	277
%	32.00	55.20	92.64
Sisa	85	99	22
%	68.00	44.80	7.36

PERBANDINGAN KINERJA MKDKI 2006 - 2021

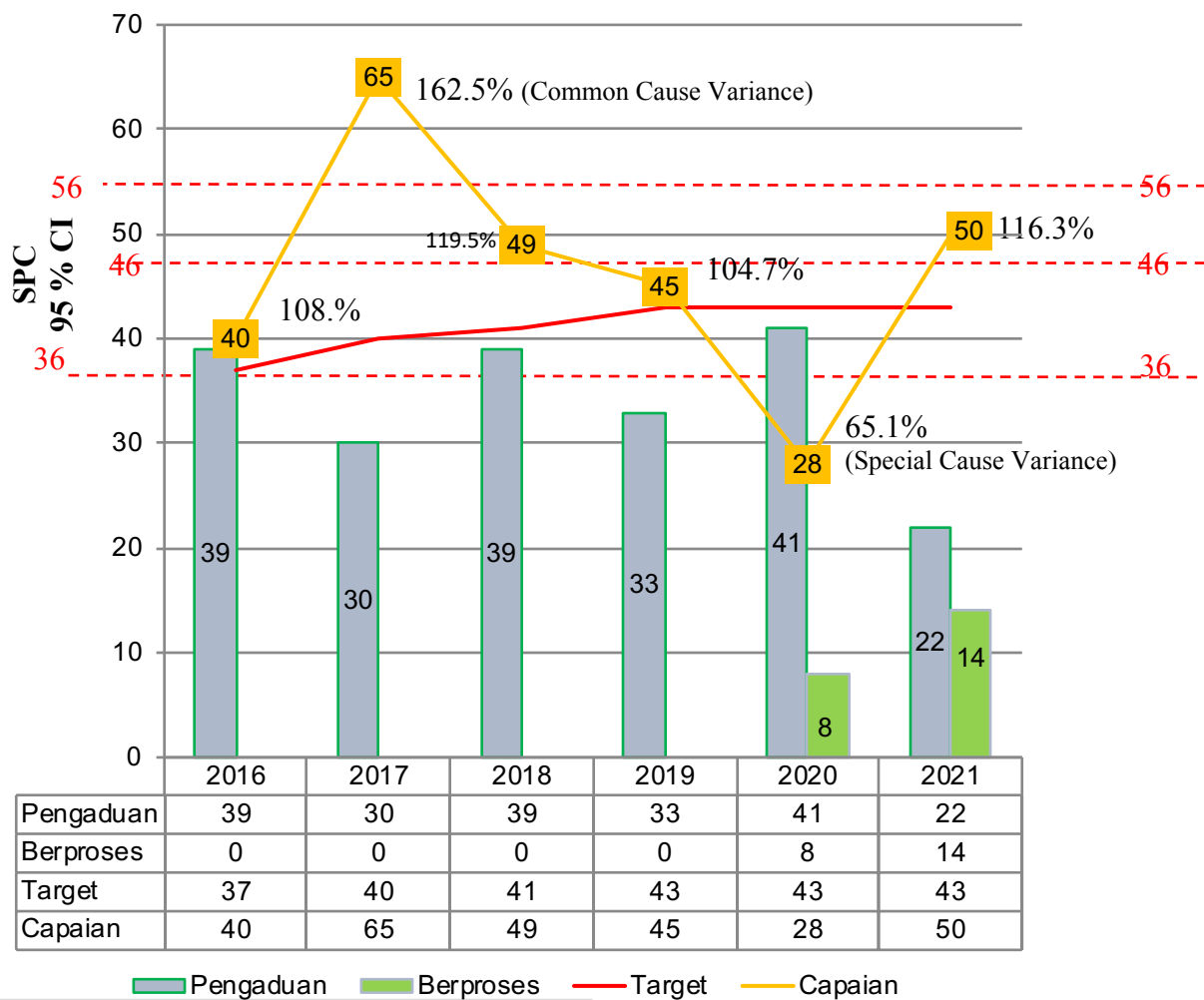


Catatan: ■ Kasus ■ Selesai ■ Sisa

Sisa adalah jumlah kasus pengaduan yang masih berproses dan dilimpahkan kepada MKDKI periode berikutnya.

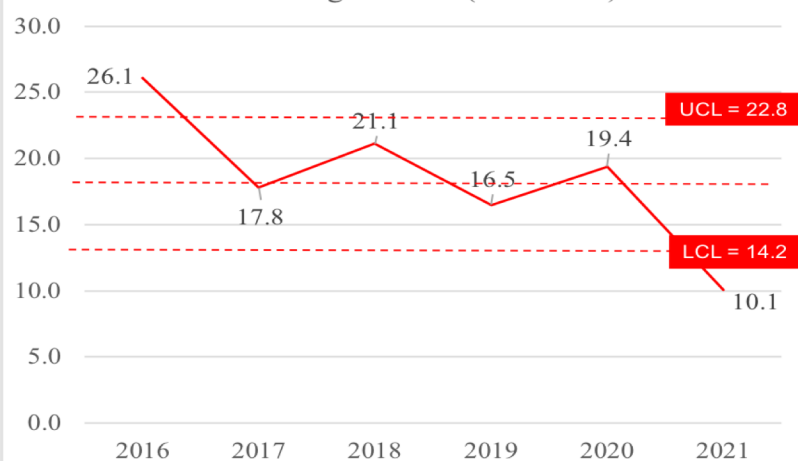
LAPORAN KINERJA MKDKI 15 JULI 2016 s/d 15 SEPTEMBER 2021

	2016	2017	2018	2019	2020	2021	Jumlah	%	Rerata	2SE	UCL	LCL
Target	37	40	41	43	43	43						
Capaian	40	65	49	45	28	50	277	92.64	46	10	56	36
%	108.1	162.5	119.5	104.7	65.1	116.3			112			
Pengaduan	39	30	39	33	41	22	204		34			
Berproses	0	0	0	0	8	14	22	7.36				
Jumlah STR	149 432	168 505	184 902	199 449	211 162	218 671						
Indeks Pengaduan (IP) 1/100 000	26.1	17.8	21.1	16.5	19.4	10.1			18.5	4.3	22.8	14.2



Pengaduan	39	30	39	33	41	22
Berproses	0	0	0	0	8	14
Target	37	40	41	43	43	43
Capaian	40	65	49	45	28	50

Indeks Pengaduan IP (1/100 000)



Kesimpulan:

Dari 15 Juli 2016 s/d 15 September 2021:

- Jumlah Prnanganan Kasus = 299
- Selesai = 277/299 (92.64%), Sisa Berproses = 22 (7.36%)
- PTUN = 3/277 (1.1%) & MA=1 seluruhnya sesuai Putusan MKDKI
- Capaian Target tahun 2021 = 50/43 (116.3%)
- IP(1/100 000) 95%CI = 18.5 ± 4.3

Jakarta, 15 September 2021

Ketua MKDKI
Dody Firmanda